



ТЕРРИТОРИАЛЬНЫЙ ОРГАН
ФЕДЕРАЛЬНОЙ СЛУЖБЫ
ГОСУДАРСТВЕННОЙ СТАТИСТИКИ
ПО ПЕНЗЕНСКОЙ ОБЛАСТИ

Социально-экономическое положение Пензенской области



в январе-августе 2023 года



ТЕРРИТОРИАЛЬНЫЙ ОРГАН
ФЕДЕРАЛЬНОЙ СЛУЖБЫ
ГОСУДАРСТВЕННОЙ СТАТИСТИКИ
ПО ПЕНЗЕНСКОЙ ОБЛАСТИ

Социально- экономическое положение

Пензенской области

в январе-августе 2023 года*

- 01 Индекс промышленного производства
- 02 Строительство
- 03 Сельское хозяйство
- 04 Рынок товаров и услуг
- 05 Транспорт
- 06 Индекс потребительских цен
- 07 Финансовый результат
- 08 Численность и заработная плата работников
- 09 Среднемесячная начисленная заработная плата работников

* Ежемесячные данные оперативной статистики



ИНДЕКС ПРОМЫШЛЕННОГО ПРОИЗВОДСТВА

ЯНВАРЬ-АВГУСТ 2023 ГОДА В % К ЯНВАРЮ-АВГУСТУ 2022 ГОДА



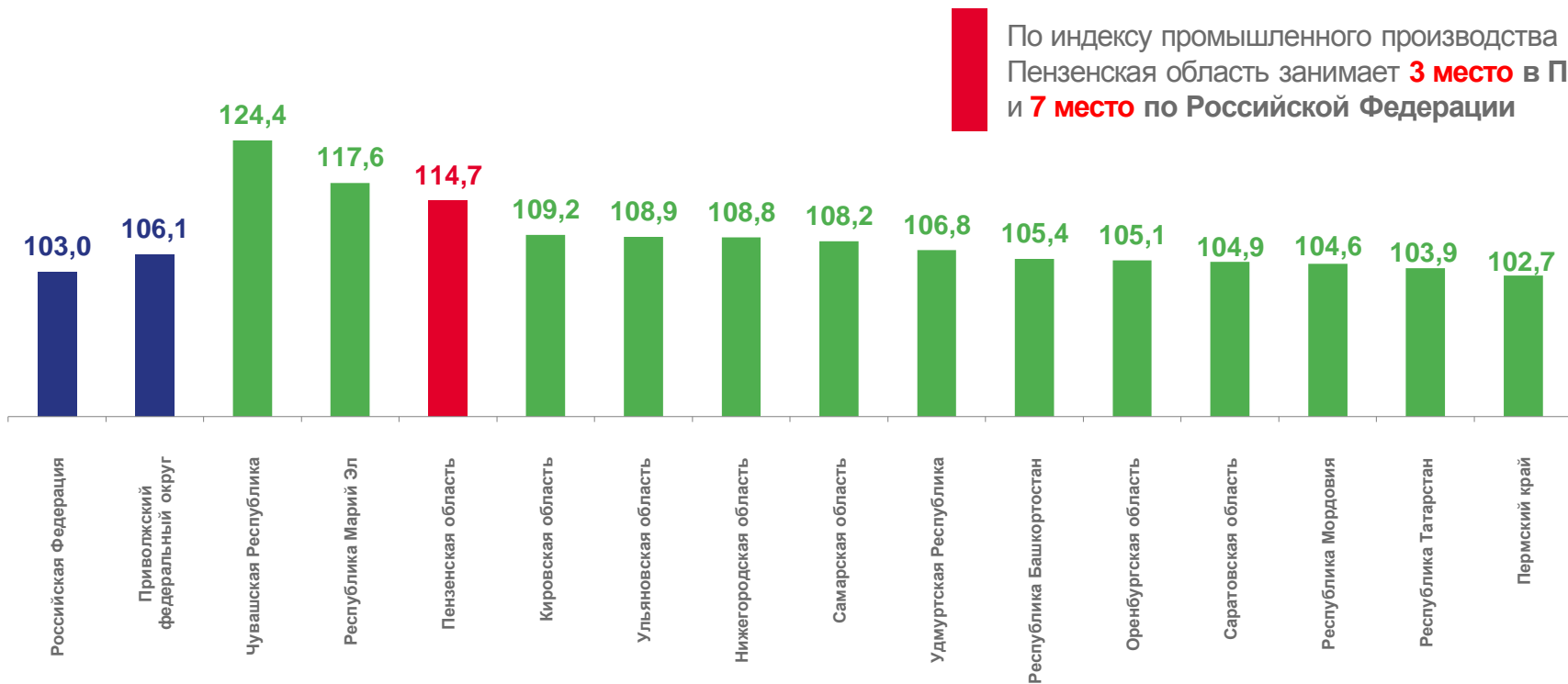
114,7%

(96,7% январь-август 2022 к январю-августу 2021)



ИНДЕКС ПРОМЫШЛЕННОГО ПРОИЗВОДСТВА

В РАЗРЕЗЕ РЕГИОНОВ ПРИВОЛЖСКОГО ФЕДЕРАЛЬНОГО ОКРУГА ЗА ЯНВАРЬ-АВГУСТ 2023 ГОДА



СТРОИТЕЛЬСТВО

ЗА ЯНВАРЬ-АВГУСТ 2023 ГОДА



27 319,2

млн рублей

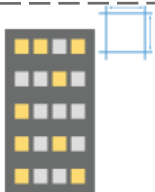
объём работ, выполненных по виду деятельности «Строительство»



2 004

жилых дома

сдано в эксплуатацию



538,6

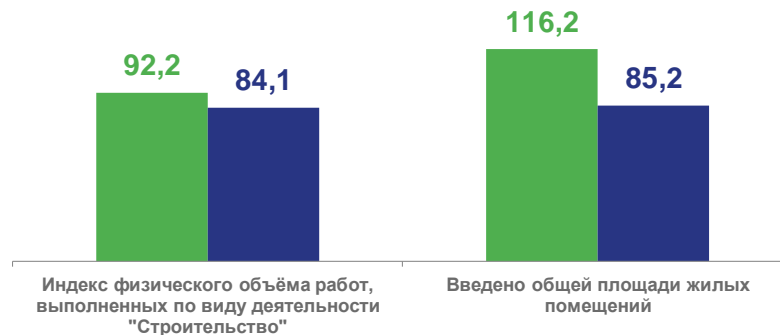
тыс. кв. метров

общая площадь введенного жилья

в том числе:

доля ИЖС **56,0%** (301,7 тыс. кв. метров)

По темпам ввода жилья Пензенская область занимает **3 место** в ПФО



■ январь-август 2023 в % к январю-августу 2022
 ■ январь-август 2022 в % к январю-августу 2021

СЕЛЬСКОЕ ХОЗЯЙСТВО

ЗА ЯНВАРЬ-АВГУСТ 2023 ГОДА

Продуктивность скота и птицы в сельскохозяйственных организациях*



6 604 кг

надой молока на одну корову
(+287 кг к уровню января-августа 2022)



187 шт.

средняя яйценоскость
одной курицы-несушки
(+16 шт. к уровню января-августа 2022)

По продуктивности молочного стада Пензенская область занимает **1 место** в ПФО

* без учета подсобных хозяйств и сельскохозяйственных потребительских кооперативов

За 8 месяцев 2023 года всеми сельхозпроизводителями области произведено продукции сельского хозяйства на сумму **86,8 млрд руб.**

Индекс производства продукции сельского хозяйства за январь-август 2023 года составил **101,0%**



РЫНОК ТОВАРОВ И УСЛУГ

ЯНВАРЬ-АВГУСТ 2023 ГОДА В % К ЯНВАРЮ-АВГУСТУ 2022 ГОДА

Индекс физического объёма
оборота розничной торговли



107,0%

5 место по Приволжскому
федеральному округу

Индекс физического объёма
оборота оптовой торговли



116,2%

7 место по Приволжскому
федеральному округу

Индекс физического объёма
оборота общественного питания



116,9%

5 место по Приволжскому
федеральному округу

Индекс физического объёма
платных услуг населению



104,2%

6 место по Приволжскому
федеральному округу

ТРАНСПОРТ

ЗА ЯНВАРЬ-АВГУСТ 2023 ГОДА

Грузооборот автомобильного транспорта



836,7 МЛН Т-КМ

708,1 МЛН Т-КМ

за январь-август 2022

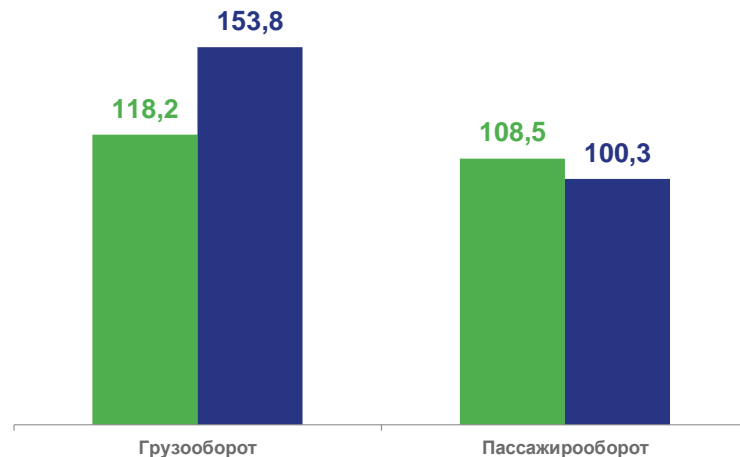
Пассажирооборот автомобильного транспорта



749,0 МЛН ПАСС.-КМ

690,2 МЛН ПАСС.-КМ

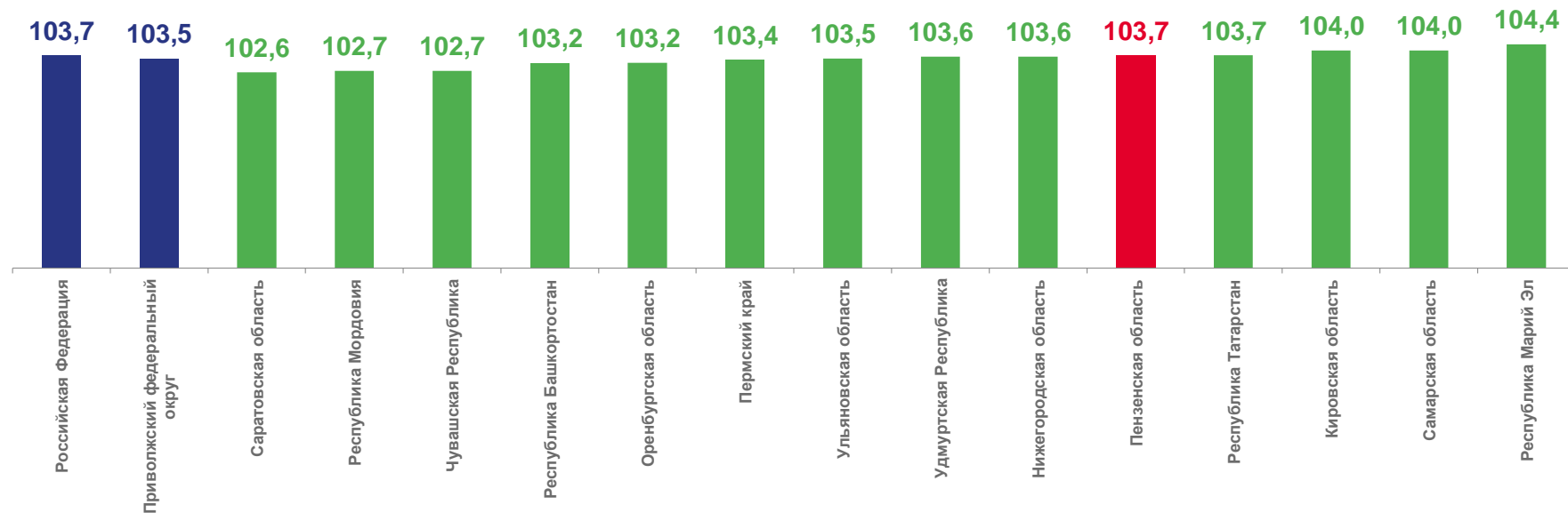
за январь-август 2022



■ январь-август 2023 в % к январю-августу 2022
 ■ январь-август 2022 в % к январю-августу 2021

ИНДЕКС ПОТРЕБИТЕЛЬСКИХ ЦЕН

В СРАВНЕНИИ С РЕГИОНАМИ ПРИВОЛЖСКОГО ФЕДЕРАЛЬНОГО ОКРУГА ЗА АВГУСТ 2023 ГОДА
(в процентах к декабрю 2022)



ФИНАНСОВЫЙ РЕЗУЛЬТАТ

ЗА ЯНВАРЬ-ИЮЛЬ 2023 ГОДА, МЛН РУБ.

Положительный сальдированный финансовый результат за январь-июль 2023 года превысил положительный финансовый результат аналогичного периода 2022 года на **16,8%**



ЧИСЛЕННОСТЬ И ЗАРАБОТНАЯ ПЛАТА РАБОТНИКОВ ВСЕХ ОРГАНИЗАЦИЙ

ЗА ЯНВАРЬ-ИЮЛЬ 2023 ГОДА

Среднесписочная численность работников



293,8 тыс. человек

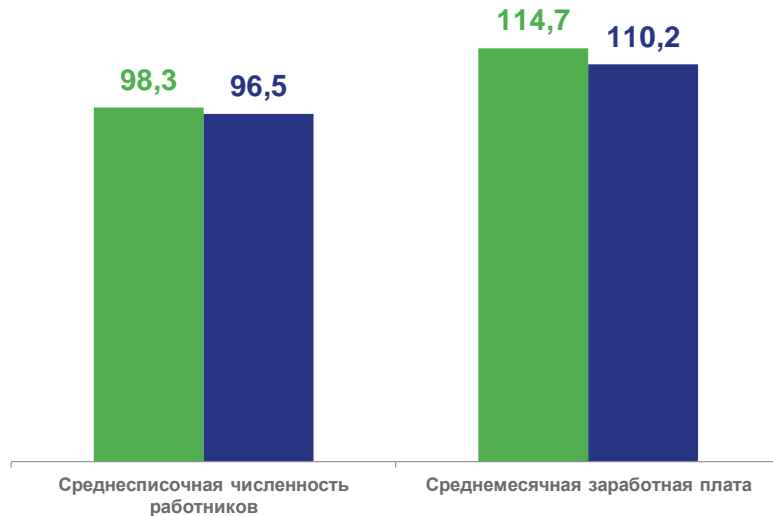
Среднемесячная номинальная начисленная заработная плата



45 505,5 руб.

(на **5 836,6 руб.** больше января-июля 2022)

Темп роста реальной заработной платы составил **109,8%**



- январь-июль 2023 в % к январю-июлю 2022
- январь-июль 2022 в % к январю-июлю 2021

СРЕДНЕМЕСЯЧНАЯ НАЧИСЛЕННАЯ ЗАРАБОТНАЯ ПЛАТА РАБОТНИКОВ ВСЕХ ОРГАНИЗАЦИЙ

ПО ОСНОВНЫМ ВИДАМ ЭКОНОМИЧЕСКОЙ ДЕЯТЕЛЬНОСТИ ЗА ЯНВАРЬ-ИЮЛЬ 2023 ГОДА

